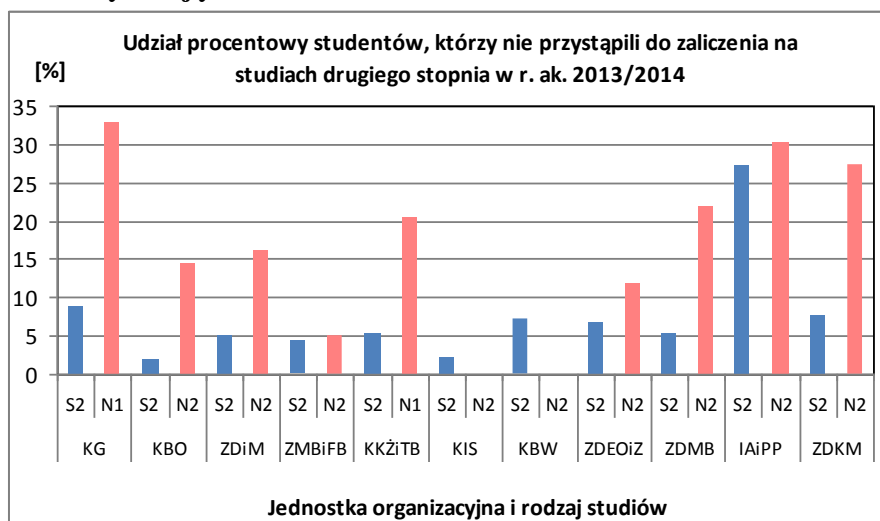
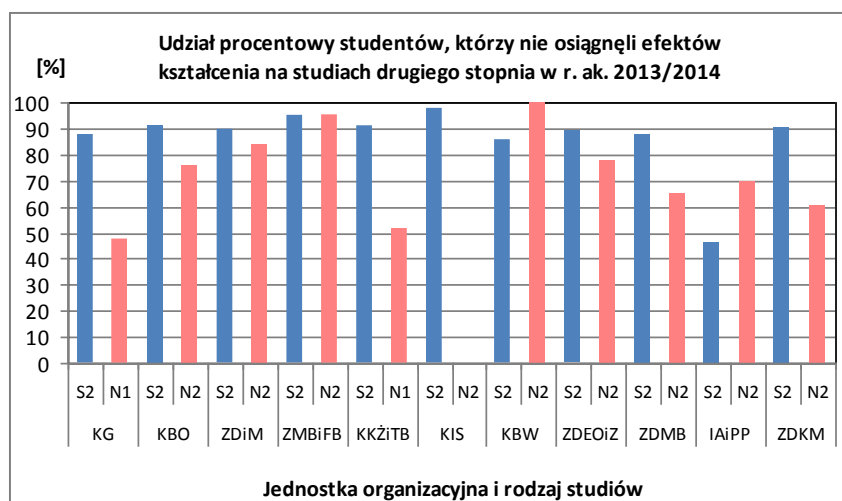
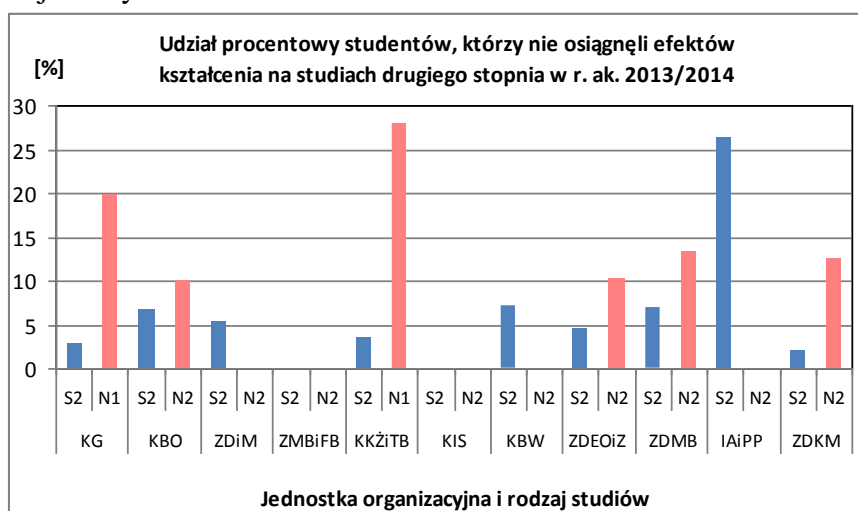


**Wykresy porównawcze realizacji
efektów kształcenia na studiach
drugiego stopnia**

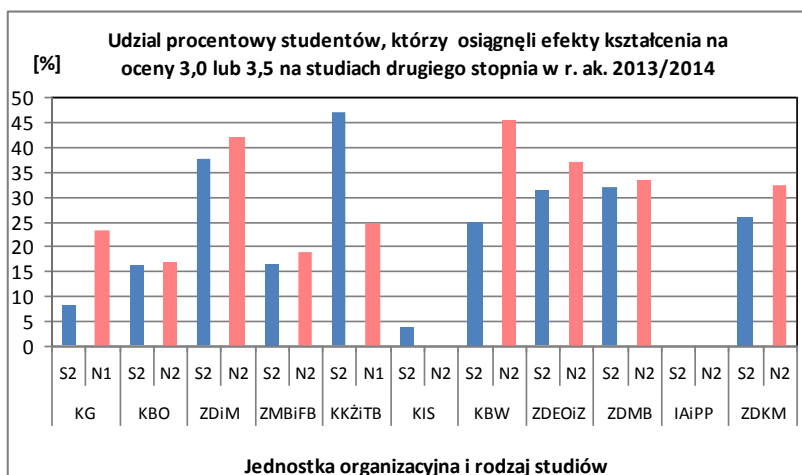
Porównanie przystępowania do zaliczenia efektów kształcenia na studiach stopnia drugiego stacjonarnych S2 i studiach niestacjonarnych N2, w podziale na poszczególne jednostki prowadzące zajęcia na kierunku budownictwo.



Analiza danych przedstawionych na wykresie wskazuje na bardzo duże zróżnicowanie przystępowania do zaliczenia efektów kształcenia w różnych jednostkach szczególnie na studiach niestacjonarnych.



Porównanie poziomu ocen zaliczenia efektów kształcenia na studiach stacjonarnych stopnia pierwszego S2 oraz studiach niestacjonarnych N2, w podziale na poszczególne jednostki prowadzące zajęcia na kierunku budownictwo.



Analiza danych przedstawionych na wykresie wskazuje na duże zróżnicowanie osiągnięcia najniższych ocen w różnych jednostkach, co zależy jest od punktów ECTS za dane przedmioty, stanu wiedzy z danego przedmiotu i skali trudności zaliczenia.

