




**Wyciąg z listy najlepszych absolwentów Zachodniopomorskiego Uniwersytetu Technologicznego w Szczecinie  
 studiów I stopnia w roku akademickim 2017/2018  
 uprawnionych do ubiegania się o umorzenie kredytu lub pożyczki studenckiej (dotyczy absolwentów WBIA)**

Lp.	Kierunek	Nr albumu absolwenta	KRYTERIUM 1 Średnia ważona ocen uzyskanych w czasie studiów bez oceny za pracę dyplomową (SWO)	KRYTERIUM 2 Ocena obliczeniowa egzaminu dyplomowego (OED)	KRYTERIUM 3 Ostateczny obliczeniowy wynik studiów (OWS)
<b>Absolwenci znajdujący się w grupie do 1%</b>					
1.	budownictwo	32396	4,89	5	4,92
2.	budownictwo	33722	4,87	5	4,91
3.	architektura i urbanistyka	34862	4,83	5	4,88
4.	budownictwo	33408	4,81	5	4,87
5.	budownictwo	33634	4,79	5	4,85
<b>Absolwenci znajdujący się w grupie od 1,01% do 5%</b>					
6.	budownictwo	33684	4,76	5	4,83
7.	budownictwo	33324	4,74	5	4,82
8.	architektura i urbanistyka	34883	4,74	4,75	4,79
9.	budownictwo	32400	4,73	5	4,81
10.	architektura i urbanistyka	34788	4,72	5	4,8
11.	budownictwo	33546	4,69	5	4,78
12.	architektura i urbanistyka	34868	4,68	5	4,78
13.	architektura i urbanistyka	26001	4,65	5	4,76
14.	wzornictwo	24470	4,64	5	4,75
15.	wzornictwo	35224	4,63	5	4,74
16.	budownictwo	22607	4,62	5	4,73
17.	budownictwo	33502	4,62	5	4,73
18.	architektura i urbanistyka	34866	4,62	5	4,53
19.	wzornictwo	7746	4,61	4,9	4,67
20.	budownictwo	33409	4,6	5	4,72
21.	wzornictwo	33249	4,6	4,75	4,7

Lp.	Kierunek	Nr albumu absolwenta	KRYTERIUM 1 Średnia ważona ocen uzyskanych w czasie studiów bez oceny za pracę dyplomową (SWO)	KRYTERIUM 2 Ocena obliczeniowa egzaminu dyplomowego (OED)	KRYTERIUM 3 Ostateczny obliczeniowy wynik studiów (OWS)
<b>Absolwenci znajdujący się w grupie od 5,01% do 10%</b>					
22.	wzornictwo	34807	4,59	4,37	4,65
23.	budownictwo - inżynier europejski	33272	4,58	5	4,66
24.	architektura i urbanistyka	33576	4,58	4,87	4,64
25.	wzornictwo	34884	4,57	4,25	4,47
26.	budownictwo	29831	4,56	5	4,69
27.	architektura i urbanistyka	30288	4,56	4,75	4,57
28.	budownictwo	33708	4,56	4,67	4,56
29.	architektura i urbanistyka	33607	4,53	4,75	4,65
30.	wzornictwo	28263	4,51	5	4,66
31.	architektura i urbanistyka	34890	4,51	5	4,66
32.	wzornictwo	34771	4,51	5	4,66
33.	budownictwo	33492	4,5	5	4,65
34.	architektura i urbanistyka	34878	4,5	4,5	4,6
35.	wzornictwo	34768	4,49	5	4,64
36.	wzornictwo	34328	4,48	5	4,64

-  Liczba absolwentów znajdujących się w grupie do 1% (uprawnionych do umorzenia w 50% kredytu lub pożyczki studenckiej): 5
-  Liczba absolwentów znajdujących się w grupie od 1,01% do 5% (uprawnionych do umorzenia w 35% kredytu lub pożyczki studenckiej): 16
-  Liczba absolwentów znajdujących się w grupie od 5,01% do 10% (uprawnionych do umorzenia w 20% kredytu lub pożyczki studenckiej): 15

**Wyciąg z listy najlepszych absolwentów Zachodniopomorskiego Uniwersytetu Technologicznego w Szczecinie  
 studiów II stopnia w roku akademickim 2017/2018  
 uprawnionych do ubiegania się o umorzenie kredytu lub pożyczki studenckiej (dotyczy absolwentów WBIA)**

Lp.	Kierunek	Nr albumu absolwenta	KRYTERIUM 1 Średnia ważona ocen uzyskanych w czasie studiów bez oceny za pracę dyplomową (SWO)	KRYTERIUM 2 Ocena obliczeniowa egzaminu dyplomowego (OED)	KRYTERIUM 3 Ostateczny obliczeniowy wynik studiów (OWS)
<b>Absolwenci znajdujący się w grupie do 1%</b>					
1.	architektura i urbanistyka	26114	4,96	5	4,92
2.	wzornictwo	15404	4,95	5	4,97
3.	architektura i urbanistyka	21707	4,91	4,88	4,93
<b>Absolwenci znajdujący się w grupie od 1,01% do 5%</b>					
4.	architektura i urbanistyka	26060	4,91	4,75	4,91
5.	architektura i urbanistyka	26075	4,89	4,63	4,89
6.	wzornictwo	22652	4,88	5	4,92
7.	inżynieria środowiska	40300	4,88	5	4,87
8.	budownictwo	26500	4,81	5	4,87
9.	wzornictwo	22642	4,81	5	4,87
10.	architektura i urbanistyka	20151	4,81	4,25	4,79
<b>Absolwent znajdujący się w grupie od 5,01% do 10%</b>					
11.	architektura i urbanistyka	26003	4,79	4,25	4,78

- Liczba absolwentów znajdujących się w grupie do 1% (uprawnionych do umorzenia w 50% kredytu lub pożyczki studenckiej): 3
- Liczba absolwentów znajdujących się w grupie od 1,01% do 5% (uprawnionych do umorzenia w 35% kredytu lub pożyczki studenckiej): 7
- Liczba absolwentów znajdujących się w grupie od 5,01% do 10% (uprawnionych do umorzenia w 20% kredytu lub pożyczki studenckiej): 1